



บันทึกข้อความ

ส่วนราชการ สำนักปลัดองค์การบริหารส่วนตำบลบ้านตะโก.....โทร. ๐-๔๔๑๑-๐๖๖๑

ที่ บร. ๘๘๕๐๑/ ๒๓๗.....วันที่ ๑๐ สิงหาคม ๒๕๖๕

เรื่อง รายงานผลการประเมินคุณธรรมและความโปร่งใสในการดำเนินงานขององค์การบริหารส่วนตำบลบ้านตะโก ประจำปี พ.ศ. ๒๕๖๕

เรียน นายกององค์การบริหารส่วนตำบลบ้านตะโก

๑ เรื่องเดิม

ตามที่สำนักปลัดองค์การบริหารส่วนตำบลบ้านตะโก ได้แจ้งให้ทุกส่วนราชการจัดเตรียมข้อมูลการประเมินคุณธรรมและความโปร่งใสในการดำเนินงานขององค์กรปกครองส่วนท้องถิ่น พ.ศ. ๒๕๖๕ ประกอบด้วย ข้อมูลจำนวนผู้มีส่วนได้ส่วนเสียภายใน ข้อมูลผู้มีส่วนได้ส่วนเสียภายนอก และการเปิดเผยข้อมูลสาธารณะของหน่วยงาน นั้น

๒. ข้อเท็จจริง

สำนักงานคณะกรรมการป้องกันและปราบปรามการทุจริตแห่งชาติ ได้ประกาศผลการประเมินคุณธรรมและความโปร่งใสของหน่วยงานภาครัฐประจำปี พ.ศ. ๒๕๖๕ เมื่อวันที่ ๑ สิงหาคม ๒๕๖๕ โดยองค์การบริหารส่วนตำบลบ้านตะโก มีคะแนนผลการประเมิน ร้อยละ ๙๔.๕๓ ผ่านเกณฑ์การประเมิน (ร้อยละ ๘๕ ขึ้นไป) มีความสอดคล้องกับแผนยุทธศาสตร์ชาติประเด็นการต่อต้านการทุจริตและประพฤติมิชอบ ที่มีเป้าหมายหลักเพื่อให้หน่วยงานภาครัฐมีความโปร่งใสเพิ่มขึ้น

๒.๑ การวิเคราะห์ผลการประเมินคุณธรรม ในปี พ.ศ. ๒๕๖๕ โดยนำข้อมูลประเด็นที่ข้อบกพร่องหรือจุดอ่อนที่ต้องแก้ไขหรือพัฒนาให้ดีขึ้น และนำผลการวิเคราะห์ไปสู่การปฏิบัติของหน่วยงาน โดยผลคะแนนในภาพรวม เพื่อนำไปสู่การแก้ไขในการประเมินในปีถัดไปโดยตัวชี้วัดที่มีคะแนนต่ำสุดคือ การใช้ทรัพย์สินของราชการ ร้อยละ ๘๒.๑๕

๒.๒ การประเมิน ด้าน IIT หัวข้อที่มีผลคะแนนต่ำสุดคือ ข้อ ๑๙ การใช้ทรัพย์สินของราชการ ร้อยละ ๖๙.๐๗ ข้อ ๗ การรับรู้เกี่ยวกับแผนการใช้จ่ายงบประมาณประจำปี ร้อยละ ๗๒.๔๓ และ ข้อ ๒๓ การใช้ทรัพย์สินของราชการ ตามลำดับ

๒.๓ การประเมิน ด้าน EIT หัวข้อที่มีผลคะแนนต่ำสุดคือ ข้อ ๑๔ การเปิดโอกาสให้ผู้รับบริการ ผู้มาติดต่อ หรือผู้มีส่วนได้ส่วนเสีย เข้าไปมีส่วนร่วมในการปรับปรุงพัฒนาการดำเนินงาน การให้บริการของหน่วยงานให้ดีขึ้น ร้อยละ ๙๑.๖๘ ข้อ ๑๒ มีการปรับปรุงวิธีการและขั้นตอนการดำเนินงาน การให้บริการดีขึ้น ร้อยละ ๙๓.๓๕ และ ข้อ ๙ มีการชี้แจงและตอบคำถามเมื่อมีข้อสงสัยเกี่ยวกับการดำเนินงานได้อย่างชัดเจน ร้อยละ ๙๓.๓๘ ตามลำดับ


๒.๔ การประเมิน ด้าน OIT มีผลคะแนนเต็ม ๑๐๐ คะแนน แต่มีข้อเสนอแนะเพิ่มเติมในข้อที่ ๕ ข้อมูลการติดต่อ ให้นำแบบฟอร์มในการติดต่อมาไว้ด้านล่างของหน้าเว็บเพจเพื่อให้ดูได้สะดวกยิ่งขึ้น

/ข้อเสนอ...

๓. ข้อเสนอเพื่อพิจารณา

เพื่อกำหนดมาตรการเพื่อขับเคลื่อนการส่งเสริมคุณธรรม และความโปร่งใสภายในหน่วยงาน ให้ดีขึ้นและสอดคล้องกับการวิเคราะห์ โดยนำข้อมูลที่มีค่าของผลคะแนนต่ำสุดมาดำเนินการแก้ไขปรับปรุงให้ดีขึ้น เพื่อนำไปสู่ผลการปฏิบัติในปีถัดไป รายละเอียดตามแนบท้ายบันทึกนี้

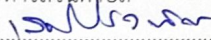
จึงเรียนมาเพื่อโปรดทราบ



(นายมงคลชัย จันทเทศ)

นักวิเคราะห์นโยบายและแผนชำนาญการ


ความเห็นหัวหน้าสำนักปลัดองค์การบริหารส่วนตำบล



(นายพงษ์ศาสตร์ นรารมย์)

หัวหน้าสำนักปลัดองค์การบริหารส่วนตำบลบ้านตะโก

ความเห็นปลัดองค์การบริหารส่วนตำบล



(นายอัครเดช มโนธรรม)

ปลัดองค์การบริหารส่วนตำบลบ้านตะโก

ความเห็นนายกองค์การบริหารส่วนตำบล



(นายณินทร์ อนันต์ไธหาร)

นายกองค์การบริหารส่วนตำบลบ้านตะโก



ประกาศสำนักงานคณะกรรมการป้องกันและปราบปรามการทุจริตแห่งชาติ
เรื่อง ผลการประเมินคุณธรรมและความโปร่งใสในการดำเนินงานของหน่วยงานภาครัฐ
(Integrity and Transparency Assessment : ITA) ประจำปีงบประมาณ พ.ศ. ๒๕๖๕

ตามที่ สำนักงานคณะกรรมการป้องกันและปราบปรามการทุจริตแห่งชาติ (สำนักงาน ป.ป.ช.) ได้ดำเนินการประเมินคุณธรรมและความโปร่งใสในการดำเนินงานของหน่วยงานภาครัฐ (Integrity and Transparency Assessment) หรือการประเมิน ITA ประจำปีงบประมาณ พ.ศ. ๒๕๖๕ ร่วมกับหน่วยงานกำกับติดตามการประเมินฯ ได้แก่ สำนักงานปลัดกระทรวงมหาดไทย สำนักงานปลัดกระทรวงการอุดมศึกษา วิทยาศาสตร์ วิจัยและนวัตกรรม สำนักงานคณะกรรมการป้องกันและปราบปรามการทุจริตในภาครัฐ สำนักงานคณะกรรมการพัฒนาระบบราชการ สำนักงานคณะกรรมการนโยบายรัฐวิสาหกิจ กรมบัญชีกลาง จังหวัดและอำเภอทั่วประเทศ โดยมีวัตถุประสงค์ เพื่อให้หน่วยงานภาครัฐได้รับทราบถึงสถานการณ์เกี่ยวกับดำเนินงานด้านคุณธรรมและความโปร่งใส พร้อมทั้งส่งเสริมและพัฒนาให้หน่วยงานภาครัฐสามารถนำผลการประเมินฯ ไปใช้ประกอบการปรับปรุงพัฒนาองค์กรให้มีประสิทธิภาพ ทั้งในด้านการปฏิบัติงาน การให้บริการ และการอำนวยความสะดวกต่อประชาชน นอกจากนี้ การประเมินฯ ได้รับการกำหนดให้เป็นเครื่องมือในการยกระดับมาตรฐานการดำเนินงานภาครัฐตามตัวชี้วัดของแผนแม่บทภายใต้ยุทธศาสตร์ชาติ ประเด็นการต่อต้านการทุจริตและประพฤติมิชอบ (พ.ศ. ๒๕๖๑ - ๒๕๘๐) นั้น

การประเมินคุณธรรมและความโปร่งใสในการดำเนินงานของหน่วยงานภาครัฐ (Integrity and Transparency Assessment : ITA) ประจำปีงบประมาณ พ.ศ. ๒๕๖๕ ได้ใช้กรอบแนวทางการประเมินเช่นเดียวกับปีที่ผ่านมา เพื่อให้หน่วยงานภาครัฐสามารถปรับปรุงพัฒนาตนเองตามหลักเกณฑ์การประเมินได้อย่างต่อเนื่อง และแม้ว่าหน่วยงานภาครัฐจะพบกับอุปสรรคในการดำเนินงานภายใต้สถานการณ์การแพร่ระบาดของโรคติดเชื้อไวรัสโคโรนา ๒๐๑๙ (Coronavirus Disease ๒๐๑๙: COVID-๑๙) แต่หน่วยงานภาครัฐทั่วประเทศก็มีความตั้งใจ และให้ความสำคัญจนสามารถดำเนินการประเมินตามขั้นตอนที่กำหนดได้ครบถ้วนทั้ง ๘,๓๐๓ หน่วยงาน อีกทั้งยังมีประชาชนและเจ้าหน้าที่ของรัฐเข้ามามีส่วนร่วมสะท้อนความเห็นต่อการดำเนินงานของหน่วยงานภาครัฐ เป็นจำนวนถึง ๑,๓๐๐,๑๓๒ ราย

สำหรับการประเมินฯ ประจำปีงบประมาณ พ.ศ. ๒๕๖๕ สำนักงาน ป.ป.ช. โดยสำนักประเมินคุณธรรมและความโปร่งใส สำนักงาน ป.ป.ช. ภาค และสำนักงาน ป.ป.ช. ประจำจังหวัด ได้ร่วมกันดำเนินการประเมินฯ จนสำเร็จตามแผนที่กำหนด โดยมีกระบวนการกำกับควบคุมและกลั่นกรองตามลำดับเพื่อให้การประเมินฯ ซึ่งสำนักงาน ป.ป.ช. ได้ร่วมมือกับสำนักงานสถิติแห่งชาติ ในการให้ข้อเสนอแนะทางวิชาการ เพื่อให้การประเมินฯ เป็นไปอย่างถูกต้องและเป็นมาตรฐานเดียวกัน นอกจากนี้ คณะอนุกรรมการกำกับและพัฒนาการประเมินคุณธรรมและความโปร่งใสในการดำเนินงานของหน่วยงานภาครัฐ ประจำปีงบประมาณ พ.ศ. ๒๕๖๔ - ๒๕๖๕ และคณะกรรมการประเมินคุณธรรมและความโปร่งใสในการดำเนินงานของหน่วยงานภาครัฐ ประจำปีงบประมาณ พ.ศ. ๒๕๖๔ - ๒๕๖๕ ได้พิจารณาและกลั่นกรองกระบวนการและผลการประเมินฯ ประจำปีงบประมาณ พ.ศ. ๒๕๖๕ เรียบร้อยแล้ว ดังนั้น คณะกรรมการ ป.ป.ช. จึงได้มีมติในการประชุมครั้งที่ ๗๗/๒๕๖๕ เมื่อวันที่ ๑๒ กรกฎาคม ๒๕๖๕

/เห็นชอบ ...

เห็นชอบผลการประเมินคุณธรรมและความโปร่งใสในการดำเนินงานของหน่วยงานภาครัฐ (Integrity and Transparency Assessment : ITA) ประจำปีงบประมาณ พ.ศ. ๒๕๖๕ โดยหวังเป็นอย่างยิ่งว่า หน่วยงานภาครัฐ จะได้นำผลการประเมินไปสู่การปรับปรุงพัฒนาตนเองให้มีการบริหารงานภาครัฐที่ดีขึ้น และเป็นแรงผลักดันให้ ประเทศไทยมีความโปร่งใส เป็นไปตามหลักธรรมาภิบาล ซึ่งจะเกิดประโยชน์ต่อประชาชนและประเทศไทยต่อไป รายละเอียดปรากฏตามเอกสารแนบท้ายประกาศฯ ฉบับนี้

ทั้งนี้ หน่วยงานภาครัฐที่เข้าร่วมการประเมินสามารถรับทราบรายละเอียดผลการประเมินฯ ประจำปีงบประมาณ พ.ศ. ๒๕๖๕ ได้จากระบบ ITAS ที่เว็บไซต์ <https://itas.nacc.go.th/> และ Application : ITAS ตั้งแต่วันที่ ๑ สิงหาคม ๒๕๖๕ เป็นต้นไป

ประกาศ ณ วันที่ ๑ สิงหาคม ๒๕๖๕



(นายนิติไชย เกษมมงคล)
เลขาธิการคณะกรรมการ ป.ป.ช.

ผลการประเมินคุณธรรมและความโปร่งใสในการดำเนินงานของหน่วยงานภาครัฐ
Integrity and Transparency Assessment: ITA
ประจำปีงบประมาณ พ.ศ. 2565



ผลการประเมินคุณธรรมและความโปร่งใสในการดำเนินงานของหน่วยงานภาครัฐ
ประจำปีงบประมาณ พ.ศ. 2565
ประเภทองค์กรปกครองส่วนท้องถิ่น
พื้นที่ภาค 3
จังหวัดบุรีรัมย์


ที่	หน่วยงาน	อำเภอ	คะแนน ITA 2565	ระดับผลคะแนน	เปรียบเทียบปีที่ผ่านมา	เปรียบเทียบกับเกณฑ์
1	องค์การบริหารส่วนจังหวัดบุรีรัมย์	เมืองบุรีรัมย์	91.20	A	+14.96	ผ่าน
2	เทศบาลเมืองนางรอง	นางรอง	97.38	AA	+19.10	ผ่าน
3	เทศบาลเมืองชุมเห็ด	เมืองบุรีรัมย์	89.44	A	+4.41	ผ่าน
4	เทศบาลเมืองบุรีรัมย์	เมืองบุรีรัมย์	79.73	B	-7.66	ไม่ผ่าน
5	เทศบาลตำบลกระสัง	กระสัง	88.73	A	-0.14	ผ่าน
6	เทศบาลตำบลสองชั้น	กระสัง	82.03	B	+16.06	ไม่ผ่าน
7	เทศบาลตำบลหนองเต็ง	กระสัง	86.18	A	+28.36	ผ่าน
8	เทศบาลตำบลอุดมธรรม	กระสัง	91.33	A	+8.62	ผ่าน
9	เทศบาลตำบลคูเมือง	คูเมือง	91.37	A	+31.75	ผ่าน
10	เทศบาลตำบลหินเหล็กไฟ	คูเมือง	95.99	AA	+20.65	ผ่าน
11	เทศบาลตำบลแคนดง	แคนดง	82.02	B	+14.66	ไม่ผ่าน
12	เทศบาลตำบลถาวร	เฉลิมพระเกียรติ	73.59	C	-1.71	ไม่ผ่าน
13	เทศบาลตำบลพนมรุ้ง	เฉลิมพระเกียรติ	90.08	A	+0.50	ผ่าน
14	เทศบาลตำบลยายแยมวัฒนา	เฉลิมพระเกียรติ	92.57	A	+39.14	ผ่าน
15	เทศบาลตำบลชำนิ	ชำนิ	83.97	B	+16.62	ไม่ผ่าน
16	เทศบาลตำบลหนองปล่อง	ชำนิ	90.57	A	+33.63	ผ่าน
17	เทศบาลตำบลทุ่งแสงทอง	นางรอง	81.71	B	-7.38	ไม่ผ่าน
18	เทศบาลตำบลนาโพธิ์	นาโพธิ์	80.14	B	+15.05	ไม่ผ่าน
19	เทศบาลตำบลโนนดินแดง	โนนดินแดง	84.24	B	+6.10	ไม่ผ่าน
20	เทศบาลตำบลโกรกแก้ว	โนนสุวรรณ	93.16	A	-1.31	ผ่าน
21	เทศบาลตำบลโนนสุวรรณ	โนนสุวรรณ	87.25	A	-2.83	ผ่าน
22	เทศบาลตำบลจันทบเพชร	บ้านกรวด	78.95	B	+23.72	ไม่ผ่าน
23	เทศบาลตำบลตลาดนิคมปราสาท	บ้านกรวด	87.45	A	+11.57	ผ่าน
24	เทศบาลตำบลโนนเจริญ	บ้านกรวด	77.93	B	+10.64	ไม่ผ่าน
25	เทศบาลตำบลบ้านกรวด	บ้านกรวด	91.84	A	+14.82	ผ่าน
26	เทศบาลตำบลบ้านกรวดปัญญาวัง	บ้านกรวด	72.26	C	+14.18	ไม่ผ่าน
27	เทศบาลตำบลบึงเจริญ	บ้านกรวด	91.80	A	+7.23	ผ่าน
28	เทศบาลตำบลปราสาท	บ้านกรวด	77.20	B	+25.86	ไม่ผ่าน
29	เทศบาลตำบลหนองไม้งาม	บ้านกรวด	78.94	B	+32.26	ไม่ผ่าน
30	เทศบาลตำบลบ้านด่าน	บ้านด่าน	74.00	C	+22.10	ไม่ผ่าน
31	เทศบาลตำบลปราสาท	บ้านด่าน	63.97	D	+6.38	ไม่ผ่าน
32	เทศบาลตำบลบ้านใหม่ไชยพจน์	บ้านใหม่ไชยพจน์	75.31	B	+23.15	ไม่ผ่าน
33	เทศบาลตำบลเขาออก	ประโคนชัย	69.19	C	+19.36	ไม่ผ่าน
34	เทศบาลตำบลโคกแก้ว	ประโคนชัย	85.87	A	+1.70	ผ่าน
35	เทศบาลตำบลประโคนชัย	ประโคนชัย	97.71	AA	+2.71	ผ่าน
36	เทศบาลตำบลแสลงโทน	ประโคนชัย	63.29	D	+8.95	ไม่ผ่าน
37	เทศบาลตำบลปะคำ	ปะคำ	94.20	A	+4.87	ผ่าน



ที่	หน่วยงาน	อำเภอ	คะแนน ITA 2565	ระดับผลคะแนน	เปรียบเทียบปีที่ผ่านมา	เปรียบเทียบกับเกณฑ์
38	เทศบาลตำบลโคกขาม	พลับพลาชัย	81.21	B	-4.12	ไม่ผ่าน
39	เทศบาลตำบลจันทุม	พลับพลาชัย	79.92	B	+28.52	ไม่ผ่าน
40	เทศบาลตำบลพลับพลาชัย	พลับพลาชัย	69.22	C	-4.95	ไม่ผ่าน
41	เทศบาลตำบลพุทไธสง	พุทไธสง	86.56	A	+11.78	ผ่าน
42	เทศบาลตำบลบ้านบัว	เมืองบุรีรัมย์	90.60	A	+32.21	ผ่าน
43	เทศบาลตำบลหนองตาต	เมืองบุรีรัมย์	48.27	F	-3.40	ไม่ผ่าน
44	เทศบาลตำบลหลักเขต	เมืองบุรีรัมย์	53.90	E	+13.67	ไม่ผ่าน
45	เทศบาลตำบลอีสาน	เมืองบุรีรัมย์	94.65	A	+7.61	ผ่าน
46	เทศบาลตำบลตาจาง	ละหานทราย	84.73	B	+19.45	ไม่ผ่าน
47	เทศบาลตำบลละหานทราย	ละหานทราย	75.80	B	+19.09	ไม่ผ่าน
48	เทศบาลตำบลลำโรงใหม่	ละหานทราย	82.34	B	+33.06	ไม่ผ่าน
49	เทศบาลตำบลหนองตะครอง	ละหานทราย	73.40	C	+8.27	ไม่ผ่าน
50	เทศบาลตำบลหนองแวง	ละหานทราย	92.00	A	+41.63	ผ่าน
51	เทศบาลตำบลทะเลน้อย	ลำปลายมาศ	89.64	A	+18.38	ผ่าน
52	เทศบาลตำบลลำปลายมาศ	ลำปลายมาศ	91.35	A	+34.88	ผ่าน
53	เทศบาลตำบลดอนมนต์	สตึก	76.67	B	+16.82	ไม่ผ่าน
54	เทศบาลตำบลศรีสตึก	สตึก	87.96	A	+16.35	ผ่าน
55	เทศบาลตำบลสตึก	สตึก	75.96	B	+17.62	ไม่ผ่าน
56	เทศบาลตำบลสะแก	สตึก	65.95	C	+8.83	ไม่ผ่าน
57	เทศบาลตำบลดอนอะราง	หนองกี่	90.18	A	+18.49	ผ่าน
58	เทศบาลตำบลศาลเจ้าพ่อขุนศรี	หนองกี่	92.97	A	+32.72	ผ่าน
59	เทศบาลตำบลหนองกี่	หนองกี่	74.10	C	+4.10	ไม่ผ่าน
60	เทศบาลตำบลหนองหงส์	หนองหงส์	82.94	B	+12.36	ไม่ผ่าน
61	เทศบาลตำบลห้วยหิน	หนองหงส์	83.55	B	+30.97	ไม่ผ่าน
62	เทศบาลตำบลโคกเหล็ก	ห้วยราช	89.15	A	+6.41	ผ่าน
63	เทศบาลตำบลสามแวง	ห้วยราช	74.83	C	+15.82	ไม่ผ่าน
64	เทศบาลตำบลห้วยราช	ห้วยราช	81.71	B	+11.44	ไม่ผ่าน
65	องค์การบริหารส่วนตำบลกันทรารมณ	กระสัง	86.65	A	+2.21	ผ่าน
66	องค์การบริหารส่วนตำบลชุมแสง	กระสัง	81.90	B	+14.15	ไม่ผ่าน
67	องค์การบริหารส่วนตำบลบ้านปรือ	กระสัง	82.21	B	+13.92	ไม่ผ่าน
68	องค์การบริหารส่วนตำบลเมืองไผ่	กระสัง	85.37	A	+14.36	ผ่าน
69	องค์การบริหารส่วนตำบลลำตาพาน	กระสัง	85.20	A	+3.14	ผ่าน
70	องค์การบริหารส่วนตำบลศรีภูมิ	กระสัง	70.73	C	+8.82	ไม่ผ่าน
71	องค์การบริหารส่วนตำบลสูงเนิน	กระสัง	88.90	A	+7.53	ผ่าน
72	องค์การบริหารส่วนตำบลห้วยสำราญ	กระสัง	96.17	AA	+9.88	ผ่าน
73	องค์การบริหารส่วนตำบลคูเมือง	คูเมือง	85.24	A	+36.27	ผ่าน
74	องค์การบริหารส่วนตำบลคูเมืองใหญ่	คูเมือง	78.94	B	+2.65	ไม่ผ่าน
75	องค์การบริหารส่วนตำบลบ้านแพ	คูเมือง	83.85	B	+21.25	ไม่ผ่าน
76	องค์การบริหารส่วนตำบลปะเคียบ	คูเมือง	93.61	A	+0.19	ผ่าน
77	องค์การบริหารส่วนตำบลพรสำราญ	คูเมือง	77.73	B	+7.99	ไม่ผ่าน
78	องค์การบริหารส่วนตำบลหนองขมาร	คูเมือง	66.30	C	+16.90	ไม่ผ่าน
79	องค์การบริหารส่วนตำบลหินเหล็กไฟ	คูเมือง	78.08	B	+14.15	ไม่ผ่าน
80	องค์การบริหารส่วนตำบลแคนดง	แคนดง	83.56	B	+1.37	ไม่ผ่าน
81	องค์การบริหารส่วนตำบลดงพลอง	แคนดง	91.69	A	+22.94	ผ่าน
82	องค์การบริหารส่วนตำบลสระบัว	แคนดง	57.68	D	+4.92	ไม่ผ่าน
83	องค์การบริหารส่วนตำบลหัวฝาย	แคนดง	93.57	A	+31.78	ผ่าน
84	องค์การบริหารส่วนตำบลเจริญสุข	เฉลิมพระเกียรติ	95.89	AA	+26.58	ผ่าน



ที่	หน่วยงาน	อำเภอ	คะแนน ITA 2565	ระดับผลคะแนน	เปรียบเทียบปีที่ผ่านมา	เปรียบเทียบกับเกณฑ์
85	องค์การบริหารส่วนตำบลอีสานเขต	เฉลิมพระเกียรติ	91.21	A	+11.18	ผ่าน
86	องค์การบริหารส่วนตำบลโคกสนวน	จำปี	83.17	B	-1.80	ไม่ผ่าน
87	องค์การบริหารส่วนตำบลช่อผกา	จำปี	85.88	A	+2.26	ผ่าน
88	องค์การบริหารส่วนตำบลเมืองยาง	จำปี	84.47	B	+20.48	ไม่ผ่าน
89	องค์การบริหารส่วนตำบลละลวด	จำปี	77.68	B	+19.25	ไม่ผ่าน
90	องค์การบริหารส่วนตำบลก้านเหลือง	นางรอง	87.15	A	+22.33	ผ่าน
91	องค์การบริหารส่วนตำบลชุมแสง	นางรอง	67.25	C	+14.33	ไม่ผ่าน
92	องค์การบริหารส่วนตำบลถนนหัก	นางรอง	87.12	A	+18.16	ผ่าน
93	องค์การบริหารส่วนตำบลทรัพย์พระยา	นางรอง	88.88	A	+4.23	ผ่าน
94	องค์การบริหารส่วนตำบลนางรอง	นางรอง	89.79	A	-3.21	ผ่าน
95	องค์การบริหารส่วนตำบลบ้านสิงห์	นางรอง	72.00	C	+21.06	ไม่ผ่าน
96	องค์การบริหารส่วนตำบลลำไทรโยง	นางรอง	78.77	B	+25.34	ไม่ผ่าน
97	องค์การบริหารส่วนตำบลสะเดา	นางรอง	95.95	AA	-2.70	ผ่าน
98	องค์การบริหารส่วนตำบลหนองกง	นางรอง	90.01	A	+31.77	ผ่าน
99	องค์การบริหารส่วนตำบลหนองไทร	นางรอง	87.48	A	+29.61	ผ่าน
100	องค์การบริหารส่วนตำบลหนองโสน	นางรอง	94.79	A	+13.61	ผ่าน
101	องค์การบริหารส่วนตำบลหนองยายพิมพ์	นางรอง	89.94	A	+23.85	ผ่าน
102	องค์การบริหารส่วนตำบลหนองโสน	นางรอง	92.71	A	+22.10	ผ่าน
103	องค์การบริหารส่วนตำบลหัวถนน	นางรอง	62.69	D	-8.05	ไม่ผ่าน
104	องค์การบริหารส่วนตำบลคอนกอก	นาโพธิ์	90.36	A	+14.79	ผ่าน
105	องค์การบริหารส่วนตำบลนาโพธิ์	นาโพธิ์	95.76	AA	+37.80	ผ่าน
106	องค์การบริหารส่วนตำบลบ้านคู	นาโพธิ์	81.64	B	+16.67	ไม่ผ่าน
107	องค์การบริหารส่วนตำบลบ้านคู	นาโพธิ์	95.01	AA	+1.14	ผ่าน
108	องค์การบริหารส่วนตำบลศรีสว่าง	นาโพธิ์	88.14	A	+5.68	ผ่าน
109	องค์การบริหารส่วนตำบลโนนดินแดง	โนนดินแดง	83.20	B	+2.22	ไม่ผ่าน
110	องค์การบริหารส่วนตำบลลำนางรอง	โนนดินแดง	78.29	B	+7.64	ไม่ผ่าน
111	องค์การบริหารส่วนตำบลสัมปอ	โนนดินแดง	66.08	C	+5.77	ไม่ผ่าน
112	องค์การบริหารส่วนตำบลคงอิจาน	โนนสุวรรณ	83.21	B	+8.77	ไม่ผ่าน
113	องค์การบริหารส่วนตำบลทุ่งจันทน์	โนนสุวรรณ	86.79	A	+20.88	ผ่าน
114	องค์การบริหารส่วนตำบลโนนสุวรรณ	โนนสุวรรณ	83.59	B	+12.92	ไม่ผ่าน
115	องค์การบริหารส่วนตำบลเขาหินเหนียว	บ้านกรวด	81.94	B	+30.53	ไม่ผ่าน
116	องค์การบริหารส่วนตำบลสายตะกู	บ้านกรวด	54.26	E	-0.54	ไม่ผ่าน
117	องค์การบริหารส่วนตำบลหินลาด	บ้านกรวด	88.59	A	+15.46	ผ่าน
118	องค์การบริหารส่วนตำบลโนนขวาง	บ้านด่าน	91.67	A	+10.94	ผ่าน
119	องค์การบริหารส่วนตำบลวังเหนียว	บ้านด่าน	60.17	D	+9.23	ไม่ผ่าน
120	องค์การบริหารส่วนตำบลกุ่มสวนแดง	บ้านใหม่ไชยพจน์	86.96	A	+13.10	ผ่าน
121	องค์การบริหารส่วนตำบลแดงใหญ่	บ้านใหม่ไชยพจน์	92.70	A	+29.03	ผ่าน
122	องค์การบริหารส่วนตำบลทองหลาง	บ้านใหม่ไชยพจน์	70.55	C	+5.02	ไม่ผ่าน
123	องค์การบริหารส่วนตำบลหนองเยือง	บ้านใหม่ไชยพจน์	88.72	A	+22.15	ผ่าน
124	องค์การบริหารส่วนตำบลหนองแวง	บ้านใหม่ไชยพจน์	87.86	A	+18.34	ผ่าน
125	องค์การบริหารส่วนตำบลโคกคูม	ประโคนชัย	89.25	A	+28.52	ผ่าน
126	องค์การบริหารส่วนตำบลโคกมะขาม	ประโคนชัย	85.04	A	+19.94	ผ่าน
127	องค์การบริหารส่วนตำบลโคกย่าง	ประโคนชัย	90.05	A	+9.74	ผ่าน
128	องค์การบริหารส่วนตำบลจรเข้มาก	ประโคนชัย	76.95	B	-1.81	ไม่ผ่าน
129	องค์การบริหารส่วนตำบลตะโกตาพิ	ประโคนชัย	66.93	C	+9.57	ไม่ผ่าน
130	องค์การบริหารส่วนตำบลบ้านไทร	ประโคนชัย	96.07	AA	+5.96	ผ่าน
131	องค์การบริหารส่วนตำบลประโคนชัย	ประโคนชัย	87.99	A	-0.76	ผ่าน



ที่	หน่วยงาน	อำเภอ	คะแนน ITA 2565	ระดับผลคะแนน	เปรียบเทียบปีที่ผ่านมา	เปรียบเทียบกับเกณฑ์
132	องค์การบริหารส่วนตำบลประทีป	ประโคนชัย	84.40	B	+3.16	ไม่ผ่าน
133	องค์การบริหารส่วนตำบลปังกู	ประโคนชัย	66.45	C	+16.91	ไม่ผ่าน
134	องค์การบริหารส่วนตำบลไพศาล	ประโคนชัย	98.84	AA	+8.07	ผ่าน
135	องค์การบริหารส่วนตำบลละเวียง	ประโคนชัย	83.12	B	+15.30	ไม่ผ่าน
136	องค์การบริหารส่วนตำบลสีเหลี่ยม	ประโคนชัย	74.11	C	+5.23	ไม่ผ่าน
137	องค์การบริหารส่วนตำบลหนองบอน	ประโคนชัย	76.48	B	+13.60	ไม่ผ่าน
138	องค์การบริหารส่วนตำบลโคกมะม่วง	ปะคำ	57.43	D	-3.95	ไม่ผ่าน
139	องค์การบริหารส่วนตำบลไทยเจริญ	ปะคำ	86.52	A	+27.34	ผ่าน
140	องค์การบริหารส่วนตำบลหนองบัว	ปะคำ	93.89	A	+14.73	ผ่าน
141	องค์การบริหารส่วนตำบลห้วยน้ำ	ปะคำ	95.01	AA	+4.54	ผ่าน
142	องค์การบริหารส่วนตำบลเป่าชัน	พลับพลาชัย	52.93	E	-2.13	ไม่ผ่าน
143	องค์การบริหารส่วนตำบลสะเดา	พลับพลาชัย	76.07	B	-3.63	ไม่ผ่าน
144	องค์การบริหารส่วนตำบลลำโรง	พลับพลาชัย	54.73	E	-4.02	ไม่ผ่าน
145	องค์การบริหารส่วนตำบลบ้านจาน	พุทไธสง	97.92	AA	+6.58	ผ่าน
146	องค์การบริหารส่วนตำบลบ้านเป่า	พุทไธสง	91.04	A	+18.60	ผ่าน
147	องค์การบริหารส่วนตำบลบ้านยาง	พุทไธสง	83.27	B	-1.52	ไม่ผ่าน
148	องค์การบริหารส่วนตำบลบ้านแวง	พุทไธสง	90.63	A	+18.69	ผ่าน
149	องค์การบริหารส่วนตำบลพุทไธสง	พุทไธสง	79.77	B	+15.06	ไม่ผ่าน
150	องค์การบริหารส่วนตำบลมะเ็ือง	พุทไธสง	83.74	B	-6.02	ไม่ผ่าน
151	องค์การบริหารส่วนตำบลหายโศก	พุทไธสง	91.41	A	+30.68	ผ่าน
152	องค์การบริหารส่วนตำบลกระสัง	เมืองบุรีรัมย์	79.59	B	+17.14	ไม่ผ่าน
153	องค์การบริหารส่วนตำบลกลันทา	เมืองบุรีรัมย์	83.40	B	+15.48	ไม่ผ่าน
154	องค์การบริหารส่วนตำบลลุงเหล็ก	เมืองบุรีรัมย์	86.42	A	+14.87	ผ่าน
155	องค์การบริหารส่วนตำบลบัวทอง	เมืองบุรีรัมย์	84.68	B	+15.37	ไม่ผ่าน
156	องค์การบริหารส่วนตำบลบ้านยาง	เมืองบุรีรัมย์	52.61	E	-10.53	ไม่ผ่าน
157	องค์การบริหารส่วนตำบลพระครู	เมืองบุรีรัมย์	75.81	B	+7.59	ไม่ผ่าน
158	องค์การบริหารส่วนตำบลเมืองฝาง	เมืองบุรีรัมย์	95.11	AA	+13.55	ผ่าน
159	องค์การบริหารส่วนตำบลลุมพิก	เมืองบุรีรัมย์	69.38	C	+11.30	ไม่ผ่าน
160	องค์การบริหารส่วนตำบลสวายจิก	เมืองบุรีรัมย์	84.93	B	+24.22	ไม่ผ่าน
161	องค์การบริหารส่วนตำบลสองห้อง	เมืองบุรีรัมย์	79.29	B	-5.02	ไม่ผ่าน
162	องค์การบริหารส่วนตำบลสะแกชำ	เมืองบุรีรัมย์	59.88	D	+9.42	ไม่ผ่าน
163	องค์การบริหารส่วนตำบลสะแกโพรง	เมืองบุรีรัมย์	83.59	B	-8.34	ไม่ผ่าน
164	องค์การบริหารส่วนตำบลเสม็ด	เมืองบุรีรัมย์	96.69	AA	+12.17	ผ่าน
165	องค์การบริหารส่วนตำบลโคกกว่าน	ละหานทราย	70.87	C	-15.10	ไม่ผ่าน
166	องค์การบริหารส่วนตำบลละหานทราย	ละหานทราย	82.54	B	+2.85	ไม่ผ่าน
167	องค์การบริหารส่วนตำบลโคกกลาง	ลำปลายมาศ	86.40	A	+17.38	ผ่าน
168	องค์การบริหารส่วนตำบลโคกลำ	ลำปลายมาศ	74.32	C	+8.25	ไม่ผ่าน
169	องค์การบริหารส่วนตำบลโคกสะอาด	ลำปลายมาศ	89.13	A	+7.96	ผ่าน
170	องค์การบริหารส่วนตำบลตลาดโพธิ์	ลำปลายมาศ	81.38	B	+28.21	ไม่ผ่าน
171	องค์การบริหารส่วนตำบลพะเม็นชัย	ลำปลายมาศ	96.05	AA	+2.68	ผ่าน
172	องค์การบริหารส่วนตำบลบ้านยาง	ลำปลายมาศ	67.14	C	+15.26	ไม่ผ่าน
173	องค์การบริหารส่วนตำบลบุโพธิ์	ลำปลายมาศ	87.36	A	+21.08	ผ่าน
174	องค์การบริหารส่วนตำบลฝักรินทร์	ลำปลายมาศ	86.25	A	+16.40	ผ่าน
175	องค์การบริหารส่วนตำบลเมืองแฝก	ลำปลายมาศ	92.91	A	+30.32	ผ่าน
176	องค์การบริหารส่วนตำบลแสงพัน	ลำปลายมาศ	75.41	B	+20.75	ไม่ผ่าน
177	องค์การบริหารส่วนตำบลหนองกระเทียม	ลำปลายมาศ	78.39	B	+9.82	ไม่ผ่าน
178	องค์การบริหารส่วนตำบลหนองคู	ลำปลายมาศ	73.78	C	-0.57	ไม่ผ่าน



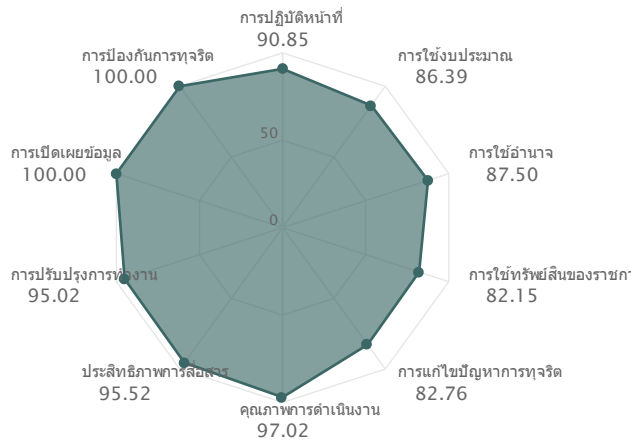
ที่	หน่วยงาน	อำเภอ	คะแนน ITA 2565	ระดับผลคะแนน	เปรียบเทียบปีที่ผ่านมา	เปรียบเทียบกับเกณฑ์
179	องค์การบริหารส่วนตำบลหนองโค่น	ลำปลายมาศ	85.43	A	-1.21	ผ่าน
180	องค์การบริหารส่วนตำบลหนองบัวโคก	ลำปลายมาศ	87.74	A	+28.55	ผ่าน
181	องค์การบริหารส่วนตำบลหินโคน	ลำปลายมาศ	92.51	A	+1.90	ผ่าน
182	องค์การบริหารส่วนตำบลกระสัง	สตึก	92.47	A	+16.24	ผ่าน
183	องค์การบริหารส่วนตำบลชุมแสง	สตึก	80.64	B	+19.25	ไม่ผ่าน
184	องค์การบริหารส่วนตำบลท่าม่วง	สตึก	59.07	D	+3.62	ไม่ผ่าน
185	องค์การบริหารส่วนตำบลทุ่งวัง	สตึก	70.55	C	+16.42	ไม่ผ่าน
186	องค์การบริหารส่วนตำบลนิคม	สตึก	88.55	A	+14.58	ผ่าน
187	องค์การบริหารส่วนตำบลเมืองแก	สตึก	93.46	A	+10.79	ผ่าน
188	องค์การบริหารส่วนตำบลร่อนทอง	สตึก	71.63	C	+11.51	ไม่ผ่าน
189	องค์การบริหารส่วนตำบลสนามชัย	สตึก	68.36	C	-11.35	ไม่ผ่าน
190	องค์การบริหารส่วนตำบลหนองใหญ่	สตึก	55.25	D	-1.37	ไม่ผ่าน
191	องค์การบริหารส่วนตำบลโคกสว่าง	หนองกี่	62.14	D	+4.65	ไม่ผ่าน
192	องค์การบริหารส่วนตำบลโคกสูง	หนองกี่	83.13	B	+25.22	ไม่ผ่าน
193	องค์การบริหารส่วนตำบลท่าโพธิ์ชัย	หนองกี่	96.03	AA	+8.93	ผ่าน
194	องค์การบริหารส่วนตำบลทุ่งกระตาดพัฒนา	หนองกี่	84.35	B	+19.38	ไม่ผ่าน
195	องค์การบริหารส่วนตำบลทุ่งกระเต็น	หนองกี่	87.78	A	+4.47	ผ่าน
196	องค์การบริหารส่วนตำบลบุกระสัง	หนองกี่	83.77	B	+6.19	ไม่ผ่าน
197	องค์การบริหารส่วนตำบลเมืองไผ่	หนองกี่	80.39	B	+21.42	ไม่ผ่าน
198	องค์การบริหารส่วนตำบลเขี้ยปราสาท	หนองกี่	87.07	A	-3.13	ผ่าน
199	องค์การบริหารส่วนตำบลไทยสามัคคี	หนองหงส์	67.09	C	+11.53	ไม่ผ่าน
200	องค์การบริหารส่วนตำบลเมืองฝ้าย	หนองหงส์	81.73	B	+23.65	ไม่ผ่าน
201	องค์การบริหารส่วนตำบลสระแก้ว	หนองหงส์	75.25	B	+22.47	ไม่ผ่าน
202	องค์การบริหารส่วนตำบลสระทอง	หนองหงส์	85.06	A	+10.84	ผ่าน
203	องค์การบริหารส่วนตำบลเสาเดียว	หนองหงส์	90.40	A	+3.81	ผ่าน
204	องค์การบริหารส่วนตำบลหนองชัยศรี	หนองหงส์	89.55	A	+18.77	ผ่าน
205	องค์การบริหารส่วนตำบลคางสา	ห้วยราช	90.68	A	+1.76	ผ่าน
206	องค์การบริหารส่วนตำบลบ้านตะโก	ห้วยราช	94.53	A	+2.40	ผ่าน
207	องค์การบริหารส่วนตำบลเมืองโพธิ์	ห้วยราช	86.58	A	+23.48	ผ่าน
208	องค์การบริหารส่วนตำบลสนวน	ห้วยราช	86.81	A	+10.08	ผ่าน
209	องค์การบริหารส่วนตำบลห้วยราช	ห้วยราช	88.42	A	+26.10	ผ่าน



รายงานผลการประเมิน ประจำปีงบประมาณ 2565

คะแนนภาพรวมหน่วยงานองค์การบริหารส่วนตำบลบ้านตะโก : 94.53 คะแนน

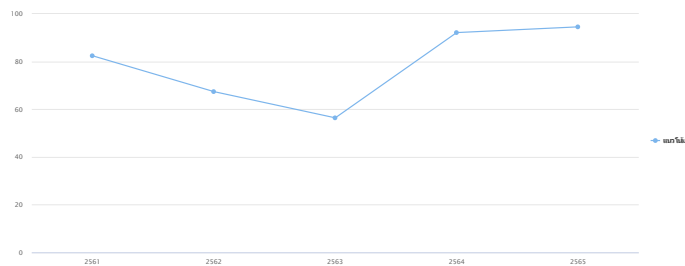
ระดับผลการประเมิน : A



คะแนนสูงสุดรายตัวชี้วัด

อันดับ	ตัวชี้วัด	คะแนน
1	การเปิดเผยข้อมูล	100.00
2	การป้องกันการทุจริต	100.00
3	คุณภาพการดำเนินงาน	97.02
4	ประสิทธิภาพการสื่อสาร	95.52
5	การปรับปรุงการทำงาน	95.02
6	การปฏิบัติหน้าที่	90.85
7	การใช้อำนาจ	87.50
8	การใช้งบประมาณ	86.39
9	การแก้ไขปัญหาการทุจริต	82.76
10	การใช้ทรัพย์สินของราชการ	82.15

กราฟแนวโน้ม



ข้อเสนอแนะ/หมายเหตุ

ระดับ A : หน่วยงานมีผลการประเมินคุณธรรมและความโปร่งใสในการดำเนินงานของหน่วยงานภาครัฐประจำปีงบประมาณ พ.ศ. 2565 อยู่ในระดับที่ดี ซึ่งสอดคล้องและเป็นไปตามแผนแม่บทภายใต้ยุทธศาสตร์ชาติในประเด็นการต่อต้านการทุจริตและประพฤติมิชอบ ที่มีเป้าหมายหลักเพื่อให้หน่วยงานภาครัฐ มีความโปร่งใส ปลอดการทุจริตและประพฤติมิชอบ โดยมีคะแนนอยู่ที่ ๙๔.๕๓ คะแนน ข้อเสนอแนะสำหรับการประเมินตามแบบวัดการรับรู้ของผู้มีส่วนได้ส่วนเสียภายใน (Internal Integrity and Transparency Assessment: IIT) หน่วยงานควรพัฒนาและปรับปรุงการดำเนินการตามตัวชี้วัดที่ 4 การใช้ทรัพย์สินของราชการ ซึ่งผู้ตรวจประเมินมีข้อเสนอแนะในการปรับปรุง พัฒนาการดำเนินงานในตัวชี้วัดที่มีผลการประเมินต่ำ โดยเฉพาะในประเด็น บุคลากรในหน่วยงานบางราย มีการขอยืมทรัพย์สินของทางราชการไปใช้ปฏิบัติงานอย่างไม่ถูกต้อง หน่วยงานควรระงับขั้นตอนและแนวทางในการขอยืมทรัพย์สินของทางราชการตามประเภทงานด้านต่าง ๆ ให้อย่างชัดเจนในคู่มือมาตรฐานการปฏิบัติงาน (อ้างอิงจาก ๐13) พร้อมทั้ง ประชาสัมพันธ์คู่มือ หรือแนวทางดังกล่าวให้บุคลากรถือปฏิบัติอย่างเคร่งครัดและกำชับให้บุคลากรภายในหน่วยงานมีการขออนุญาตในการขอยืมทรัพย์สินอย่างถูกต้อง ประเด็น บุคลากรในหน่วยงานบางรายยังไม่ทราบรายละเอียดที่ชัดเจนเกี่ยวกับการขอใช้ทรัพย์สินของทางราชการอย่างถูกต้อง หน่วยงานควรระงับขั้นตอนและแนวทางในการขอยืมทรัพย์สินของทางราชการตามประเภทงานด้านต่าง ๆ ให้อย่างชัดเจนในคู่มือมาตรฐานการปฏิบัติงาน (อ้างอิงจาก ๐13) พร้อมทั้งเผยแพร่คู่มือโดยใช้ช่องทางประชาสัมพันธ์อย่างทั่วถึง ข้อเสนอแนะสำหรับการประเมินตามแบบวัดการรับรู้ของผู้มีส่วนได้ส่วนเสียภายนอก (External Integrity and Transparency Assessment: EIT) หน่วยงานควรพัฒนาและปรับปรุงการดำเนินการตามตัวชี้วัดที่ 8 การปรับปรุงระบบการทำงาน ซึ่งผู้ตรวจประเมินมีข้อเสนอแนะในการปรับปรุง พัฒนาการดำเนินงานในตัวชี้วัดที่มีผลการประเมินต่ำ โดยเฉพาะในประเด็น การเปิดโอกาสให้ผู้รับบริการ ผู้มาติดต่อ หรือผู้มีส่วนได้ส่วนเสียภายนอก เข้าไปมีส่วนร่วมในการปรับปรุงพัฒนาการดำเนินงาน/การให้บริการของหน่วยงานให้ดีขึ้น หน่วยงานควรเปิดโอกาสให้บุคคลภายนอก เข้ามามีส่วนร่วมในการดำเนินงานตามภารกิจของหน่วยงาน (อ้างอิงจาก ๐33) ผ่านการดำเนินการ โครงการ หรือกิจกรรมต่าง ๆ อีกทั้ง หน่วยงานควรจัดทำและเผยแพร่ช่องทางการติดต่อ - สอบถามข้อมูล (อ้างอิงจาก ๐8) โดยมีลักษณะเป็นการสื่อสารสองทาง และช่องทางการรับฟังความคิดเห็น (อ้างอิงจาก ๐32) ของผู้มาติดต่อหรือรับบริการ ประเด็น การปรับปรุงวิธีการและการสำรวจความพึงพอใจของขั้นตอนการดำเนินงาน/การให้บริการของหน่วยงานให้ดีขึ้น หน่วยงานควรนำเสนอผลงานที่แสดงให้เห็นถึงการปรับปรุง การพัฒนาขั้นตอนการดำเนินงานของหน่วยงาน โดยสามารถสรุปจากรายงานผลการดำเนินงานประจำปี (อ้างอิงจาก ๐12) หรือจากมาตรการส่งเสริมคุณธรรมและความโปร่งใส (อ้างอิงจาก ๐42) และการดำเนินการตามมาตรการส่งเสริมคุณธรรมและความโปร่งใส (อ้างอิงจาก ๐43) รวมถึง สามารถสรุปจากรายงานผลการสำรวจความพึงพอใจในการให้บริการ (อ้างอิงจาก ๐16) นอกจากนี้ หน่วยงานอาจแสดงผลงานดังกล่าวเปรียบเทียบกับปีก่อนหน้า เพื่อให้เห็นถึงการปรับปรุง พัฒนาอย่างชัดเจน และควรนำไปเผยแพร่ให้ประชาชนรับทราบในรูปแบบต่าง ๆ เช่น แผ่นพับ อินโฟกราฟิก ป้ายประชาสัมพันธ์ ผ่านเครือข่ายสังคมออนไลน์ เป็นต้น ประเด็น การปรับปรุงการดำเนินงาน/การให้บริการของหน่วยงาน ให้มีความโปร่งใสมากขึ้น หน่วยงานควรนำเสนอผลงานที่แสดงให้เห็นถึงการปรับปรุง การพัฒนาคุณภาพดำเนินงานของหน่วยงาน โดยสามารถสรุปจากรายงานผลการดำเนินงานประจำปี (อ้างอิงจาก ๐12) หรือจากมาตรการส่งเสริมคุณธรรมและความโปร่งใส (อ้างอิงจาก ๐42) และการดำเนินการตามมาตรการส่งเสริมคุณธรรมและความโปร่งใส (อ้างอิงจาก ๐43) ข้อเสนอแนะสำหรับการประเมินตามแบบวัดการเปิดเผยข้อมูลสาธารณะ (Open Data Integrity and Transparency Assessment: OIT) หน่วยงานได้คะแนนผลการประเมินตามแบบวัดการเปิดเผยข้อมูลสาธารณะ (Open Data Integrity and Transparency Assessment: OIT) ที่ดีเยี่ยม ควรรักษามาตรฐานไว้และควรพัฒนาประสิทธิภาพของการทำงานอย่างต่อเนื่อง

11 บุคลากรในหน่วยงานของท่าน ปฏิบัติงานหรือให้บริการแก่ผู้ที่มาติดต่อ ตามประเด็นดังต่อไปนี้ มากน้อยเพียงใด					81.83
หัวข้อการประเมิน	น้อยที่สุดหรือไม่มีเลย	น้อย	มาก	มากที่สุด	คะแนน
เป็นไปตามขั้นตอนที่กำหนด	0.00%	0.00%	46.67%	53.33%	84.60
เป็นไปตามระยะเวลาที่กำหนด	3.33%	0.00%	53.33%	43.33%	79.07

12 บุคลากรในหน่วยงานของท่าน ปฏิบัติงานหรือให้บริการ แก่ผู้มาติดต่อทั่ว ๆ ไป กับผู้มาติดต่อที่รู้จักเป็นการส่วนตัวอย่างเท่าเทียมกัน มากน้อยเพียงใด					81.27
หัวข้อการประเมิน	น้อยที่สุดหรือไม่มีเลย	น้อย	มาก	มากที่สุด	คะแนน
บุคลากรในหน่วยงานของท่าน ปฏิบัติงานหรือให้บริการ แก่ผู้มาติดต่อทั่ว ๆ ไป กับผู้มาติดต่อที่รู้จักเป็นการส่วนตัวอย่างเท่าเทียมกัน มากน้อยเพียงใด	3.33%	0.00%	46.67%	50.00%	81.27

13 บุคลากรในหน่วยงานของท่าน มีพฤติกรรมในการปฏิบัติงาน ตามประเด็นดังต่อไปนี้ อย่างไร					82.00
หัวข้อการประเมิน	น้อยที่สุดหรือไม่มีเลย	น้อย	มาก	มากที่สุด	คะแนน
มุ่งผลสำเร็จของงาน	0.00%	0.00%	43.33%	56.67%	85.70
ให้ความสำคัญกับงานมากกว่าธุระส่วนตัว	6.67%	0.00%	50.00%	43.33%	76.83
พร้อมรับผิดชอบ หากความผิดพลาดเกิดจากตนเอง	0.00%	3.33%	43.33%	53.33%	83.47

14 บุคลากรในหน่วยงานของท่าน มีการเรียกรับสิ่งดังต่อไปนี้ จากผู้มาติดต่อ เพื่อแลกกับการปฏิบัติงาน การอนุมัติ อนุญาต หรือให้บริการ หรือไม่				100.00
หัวข้อการประเมิน	มี	ไม่มี	คะแนน	
เงิน	0.00%	100.00%	100.00	
ทรัพย์สิน	0.00%	100.00%	100.00	
ประโยชน์อื่น ๆ ที่อาจคำนวณเป็นเงินได้ เช่น การลดราคา การรับความบันเทิง เป็นต้น	0.00%	100.00%	100.00	

15 นอกเหนือจากการรับจากญาติหรือจากบุคคล ที่ให้กันในโอกาสต่าง ๆ โดยปกติตามขนบธรรมเนียม ประเพณี หรือวัฒนธรรม หรือให้กันตามมารยาทที่ปฏิบัติกันในสังคมแล้ว บุคลากรในหน่วยงานของท่าน มีการรับสิ่งดังต่อไปนี้ หรือไม่				100.00
หัวข้อการประเมิน	มี	ไม่มี	คะแนน	
เงิน	0.00%	100.00%	100.00	

15 นอกเหนือจากการรับจากญาติหรือจากบุคคล ที่ให้กันในโอกาสต่าง ๆ โดยปกติตามขนบธรรมเนียม ประเพณี หรือวัฒนธรรม หรือให้กันตามมารยาทที่ปฏิบัติกันในสังคมแล้ว บุคลากรในหน่วยงานของท่าน มีการรับสิ่งดังต่อไปนี้ หรือไม่				100.00
หัวข้อการประเมิน	มี	ไม่มี	คะแนน	
ทรัพย์สิน	0.00%	100.00%	100.00	
ประโยชน์อื่น ๆ ที่อาจคำนวณเป็นเงินได้ เช่น การลดราคา การรับความบันเทิง เป็นต้น	0.00%	100.00%	100.00	

16 บุคลากรในหน่วยงานของท่าน มีการให้สิ่งดังต่อไปนี้ แก่บุคคลภายนอกหรือภาคเอกชน เพื่อสร้างความสัมพันธ์ที่ดีและคาดหวังให้มีการตอบแทนในอนาคต หรือไม่				100.00
หัวข้อการประเมิน	มี	ไม่มี	คะแนน	
เงิน	0.00%	100.00%	100.00	
ทรัพย์สิน	0.00%	100.00%	100.00	
ประโยชน์อื่น ๆ เช่น การยกเว้นค่าบริการ การอำนวยความสะดวกเป็นกรณีพิเศษ เป็นต้น	0.00%	100.00%	100.00	

17 ท่านรู้เกี่ยวกับแผนการใช้จ่ายงบประมาณประจำปี ของหน่วยงานของท่าน มากน้อยเพียงใด					72.43
หัวข้อการประเมิน	น้อยที่สุดหรือไม่มีเลย	น้อย	มาก	มากที่สุด	คะแนน
ท่านรู้เกี่ยวกับแผนการใช้จ่ายงบประมาณประจำปี ของหน่วยงานของท่าน มากน้อยเพียงใด	0.00%	6.67%	70.00%	23.33%	72.43

18 หน่วยงานของท่าน ใช้จ่ายงบประมาณ โดยคำนึงถึงประเด็นดังต่อไปนี้ มากน้อยเพียงใด					85.15
หัวข้อการประเมิน	น้อยที่สุดหรือไม่มีเลย	น้อย	มาก	มากที่สุด	คะแนน
คุ้มค่าต่อประโยชน์ที่ได้รับ	0.00%	0.00%	46.67%	53.33%	84.60
เป็นไปตามวัตถุประสงค์ของงบประมาณที่ตั้งไว้	0.00%	0.00%	43.33%	56.67%	85.70

19 หน่วยงานของท่าน ใช้จ่ายงบประมาณเพื่อประโยชน์ส่วนตัว กลุ่ม หรือพวกพ้อง มากน้อยเพียงใด					96.70
หัวข้อการประเมิน	น้อยที่สุดหรือไม่มีเลย	น้อย	มาก	มากที่สุด	คะแนน
หน่วยงานของท่าน ใช้จ่ายงบประมาณเพื่อประโยชน์ส่วนตัว กลุ่ม หรือพวกพ้อง มากน้อยเพียงใด	90.00%	10.00%	0.00%	0.00%	96.70

I10 บุคลากรในหน่วยงานของท่าน มีการเบิกจ่ายเงิน ที่เป็นเท็จ เช่น ค่าทำงานล่วงเวลา ค่าวัสดุอุปกรณ์ หรือค่าเดินทาง ฯลฯ มากน้อยเพียงใด					98.90
หัวข้อการประเมิน	น้อยที่สุดหรือไม่มีเลย	น้อย	มาก	มากที่สุด	คะแนน
บุคลากรในหน่วยงานของท่าน มีการเบิกจ่ายเงิน ที่เป็นเท็จ เช่น ค่าทำงานล่วงเวลา ค่าวัสดุอุปกรณ์ หรือค่าเดินทาง ฯลฯ มากน้อยเพียงใด	96.67%	3.33%	0.00%	0.00%	98.90

I11 หน่วยงานของท่าน มีการจัดซื้อจัดจ้าง/การจัดหาพัสดุ และการตรวจรับพัสดุในลักษณะดังต่อไปนี้ มากน้อยเพียงใด					88.40
หัวข้อการประเมิน	น้อยที่สุดหรือไม่มีเลย	น้อย	มาก	มากที่สุด	คะแนน
โปร่งใส ตรวจสอบได้	3.33%	3.33%	33.33%	60.00%	83.43
เอื้อประโยชน์ให้ผู้ประกอบการรายใดรายหนึ่ง	83.33%	13.33%	3.33%	0.00%	93.37

I12 หน่วยงานของท่าน เปิดโอกาสให้ท่าน มีส่วนร่วม ในการตรวจสอบการใช้จ่ายงบประมาณ ตามประเด็นดังต่อไปนี้ มากน้อยเพียงใด					76.78
หัวข้อการประเมิน	น้อยที่สุดหรือไม่มีเลย	น้อย	มาก	มากที่สุด	คะแนน
สอบถาม	3.33%	6.67%	36.67%	53.33%	80.10
ทักท้วง	3.33%	6.67%	46.67%	43.33%	76.80
ร้องเรียน	6.67%	10.00%	40.00%	43.33%	73.43

I13 ท่านได้รับมอบหมายงานจากผู้บังคับบัญชาอย่างเป็นธรรม มากน้อยเพียงใด					80.17
หัวข้อการประเมิน	น้อยที่สุดหรือไม่มีเลย	น้อย	มาก	มากที่สุด	คะแนน
ท่านได้รับมอบหมายงานจากผู้บังคับบัญชาอย่างเป็นธรรม มากน้อยเพียงใด	0.00%	3.33%	53.33%	43.33%	80.17

I14 ท่านได้รับการประเมินผลการปฏิบัติงาน จากผู้บังคับบัญชาอย่างเป็นธรรม มากน้อยเพียงใด					79.03
หัวข้อการประเมิน	น้อยที่สุดหรือไม่มีเลย	น้อย	มาก	มากที่สุด	คะแนน
ท่านได้รับการประเมินผลการปฏิบัติงาน จากผู้บังคับบัญชาอย่างเป็นธรรม มากน้อยเพียงใด	0.00%	6.67%	50.00%	43.33%	79.03

I15 ผู้บังคับบัญชาของท่าน มีการคัดเลือกผู้เข้ารับการศึกษาอบรม การศึกษาดูงาน หรือการให้ทุนการศึกษา อย่างเป็นธรรม มากน้อยเพียงใด					80.13
--	--	--	--	--	-------

120 ขั้นตอนการขออนุญาตเพื่อเยี่ยมทรัพย์สินของราชการ ไปใช้ปฏิบัติงานในหน่วยงานของท่าน มีความสะดวกมากน้อยเพียงใด					69.07
หัวข้อการประเมิน	น้อยที่สุดหรือไม่มีเลย	น้อย	มาก	มากที่สุด	คะแนน
ขั้นตอนการขออนุญาตเพื่อเยี่ยมทรัพย์สินของราชการ ไปใช้ปฏิบัติงานในหน่วยงานของท่าน มีความสะดวกมากน้อยเพียงใด	6.67%	6.67%	60.00%	26.67%	69.07

121 ถ้าต้องมีการขอยืมทรัพย์สินของราชการ ไปใช้ปฏิบัติงาน บุคลากรในหน่วยงานของท่าน มีการขออนุญาตอย่างถูกต้อง มากน้อยเพียงใด					73.47
หัวข้อการประเมิน	น้อยที่สุดหรือไม่มีเลย	น้อย	มาก	มากที่สุด	คะแนน
ถ้าต้องมีการขอยืมทรัพย์สินของราชการ ไปใช้ปฏิบัติงาน บุคลากรในหน่วยงานของท่าน มีการขออนุญาตอย่างถูกต้อง มากน้อยเพียงใด	6.67%	6.67%	46.67%	40.00%	73.47

122 บุคคลภายนอกหรือภาคเอกชน มีการนำทรัพย์สินของราชการไปใช้ โดยไม่ได้ขออนุญาตอย่างถูกต้อง จากหน่วยงานของท่าน มากน้อยเพียงใด					96.70
หัวข้อการประเมิน	น้อยที่สุดหรือไม่มีเลย	น้อย	มาก	มากที่สุด	คะแนน
บุคคลภายนอกหรือภาคเอกชน มีการนำทรัพย์สินของราชการไปใช้ โดยไม่ได้ขออนุญาตอย่างถูกต้อง จากหน่วยงานของท่าน มากน้อยเพียงใด	90.00%	10.00%	0.00%	0.00%	96.70

123 ท่านรู้แนวปฏิบัติของหน่วยงานของท่าน เกี่ยวกับการใช้ทรัพย์สินของราชการที่ถูกต้อง มากน้อยเพียงใด					75.73
หัวข้อการประเมิน	น้อยที่สุดหรือไม่มีเลย	น้อย	มาก	มากที่สุด	คะแนน
ท่านรู้แนวปฏิบัติของหน่วยงานของท่าน เกี่ยวกับการใช้ทรัพย์สินของราชการที่ถูกต้อง มากน้อยเพียงใด	3.33%	3.33%	56.67%	36.67%	75.73

124 หน่วยงานของท่าน มีการกำกับดูแลและตรวจสอบการใช้ทรัพย์สินของราชการ เพื่อป้องกันไม่ให้เกิดการนำไปใช้ประโยชน์ส่วนตัว กลุ่ม หรือพวกพ้อง มากน้อยเพียงใด					77.93
หัวข้อการประเมิน	น้อยที่สุดหรือไม่มีเลย	น้อย	มาก	มากที่สุด	คะแนน
หน่วยงานของท่าน มีการกำกับดูแลและตรวจสอบการใช้ทรัพย์สินของราชการ เพื่อป้องกันไม่ให้เกิดการนำไปใช้ประโยชน์ส่วนตัว กลุ่ม หรือพวกพ้อง มากน้อยเพียงใด	3.33%	3.33%	50.00%	43.33%	77.93

125 ผู้บริหารสูงสุดของหน่วยงานของท่าน ให้ความสำคัญ กับการต่อต้านการทุจริต มากน้อยเพียงใด					77.90
--	--	--	--	--	-------

I30 หากท่านพบเห็นแนวโน้มการทุจริตที่จะเกิดขึ้นในหน่วยงานของท่าน ท่านมีความคิดเห็นต่อประเด็นดังต่อไปนี้ อย่างไร					79.29
หัวข้อการประเมิน	น้อยที่สุดหรือไม่มีเลย	น้อย	มาก	มากที่สุด	คะแนน
สามารถร้องเรียนและส่งหลักฐานได้อย่างสะดวก	3.33%	6.67%	43.33%	46.67%	77.90
สามารถติดตามผลการร้องเรียนได้	3.33%	6.67%	43.33%	46.67%	77.90
มั่นใจว่าจะมีการดำเนินการอย่างตรงไปตรงมา	3.33%	3.33%	43.33%	50.00%	80.13
มั่นใจว่าจะปลอดภัยและไม่มีผลกระทบต่อตนเอง	3.33%	3.33%	40.00%	53.33%	81.23

E1 เจ้าหน้าที่ของหน่วยงานที่ท่านติดต่อ ปฏิบัติงาน/ให้บริการแก่ท่าน ตามประเด็นดังต่อไปนี้ มากน้อยเพียงใด					94.19
หัวข้อการประเมิน	น้อยที่สุดหรือไม่มีเลย	น้อย	มาก	มากที่สุด	คะแนน
เป็นไปตามขั้นตอนที่กำหนด	0.00%	2.50%	10.00%	87.50%	95.03
เป็นไปตามระยะเวลาที่กำหนด	0.00%	5.00%	10.00%	85.00%	93.35

E2 เจ้าหน้าที่ของหน่วยงานที่ท่านติดต่อ ปฏิบัติงาน/ให้บริการแก่ท่าน กับผู้มาติดต่ออื่น ๆ อย่างเท่าเทียมกันมากน้อยเพียงใด					95.88
หัวข้อการประเมิน	น้อยที่สุดหรือไม่มีเลย	น้อย	มาก	มากที่สุด	คะแนน
เจ้าหน้าที่ของหน่วยงานที่ท่านติดต่อ ปฏิบัติงาน/ให้บริการแก่ท่าน กับผู้มาติดต่ออื่น ๆ อย่างเท่าเทียมกันมากน้อยเพียงใด	0.00%	0.00%	12.50%	87.50%	95.88

E3 เจ้าหน้าที่ของหน่วยงานที่ท่านติดต่อ มีการปิดบังหรือบิดเบือนข้อมูลเกี่ยวกับการดำเนินการ/ให้บริการแก่ท่าน มากน้อยเพียงใด					100.00
หัวข้อการประเมิน	น้อยที่สุดหรือไม่มีเลย	น้อย	มาก	มากที่สุด	คะแนน
เจ้าหน้าที่ของหน่วยงานที่ท่านติดต่อ มีการปิดบังหรือบิดเบือนข้อมูลเกี่ยวกับการดำเนินการ/ให้บริการแก่ท่าน มากน้อยเพียงใด	100.00%	0.00%	0.00%	0.00%	100.00

E4 ในระยะเวลา 1 ปีที่ผ่านมา ท่านเคยถูกเจ้าหน้าที่ของหน่วยงานที่ท่านติดตอร้องขอให้อภัยหรือให้สิ่งดังต่อไปนี้ เพื่อแลกกับการปฏิบัติงาน การอนุมัติ อนุญาต หรือให้บริการ หรือไม่				100.00
หัวข้อการประเมิน	มี	ไม่มี	คะแนน	
เงิน	0.00%	100.00%	100.00	
ทรัพย์สิน	0.00%	100.00%	100.00	

E4 ในระยะเวลา 1 ปีที่ผ่านมา ท่านเคยถูกเจ้าหน้าที่ของหน่วยงานที่ท่านติดต่อร้องขอให้จ่ายหรือให้สิ่งดังต่อไปนี้ เพื่อแลกกับการปฏิบัติงาน การอนุมัติ อนุญาต หรือให้บริการ หรือไม่				100.00
หัวข้อการประเมิน	มี	ไม่มี	คะแนน	
ประโยชน์อื่น ๆ ที่อาจคำนวณเป็นเงินได้ เช่น การลดราคา การให้ความบันเทิง เป็นต้น	0.00%	100.00%	100.00	

E5 หน่วยงานที่ท่านติดต่อ มีการดำเนินงาน โดยคำนึงถึงประโยชน์ของประชาชนและส่วนรวมเป็นหลัก มากน้อยเพียงใด					95.05
หัวข้อการประเมิน	น้อยที่สุดหรือไม่มีเลย	น้อย	มาก	มากที่สุด	คะแนน
หน่วยงานที่ท่านติดต่อ มีการดำเนินงาน โดยคำนึงถึงประโยชน์ของประชาชนและส่วนรวมเป็นหลัก มากน้อยเพียงใด	0.00%	0.00%	15.00%	85.00%	95.05

E6 การเผยแพร่ข้อมูลของหน่วยงานที่ท่านติดต่อ มีลักษณะดังต่อไปนี้ มากน้อยเพียงใด					95.01
หัวข้อการประเมิน	น้อยที่สุดหรือไม่มีเลย	น้อย	มาก	มากที่สุด	คะแนน
เข้าถึงง่าย ไม่ซับซ้อน	0.00%	7.50%	2.50%	90.00%	94.15
มีช่องทางหลากหลาย	0.00%	0.00%	12.50%	87.50%	95.88

E7 หน่วยงานที่ท่านติดต่อ มีการเผยแพร่ผลงานหรือข้อมูลที่สาธารณชนควรรับทราบอย่างชัดเจน มากน้อยเพียงใด					94.20
หัวข้อการประเมิน	น้อยที่สุดหรือไม่มีเลย	น้อย	มาก	มากที่สุด	คะแนน
หน่วยงานที่ท่านติดต่อ มีการเผยแพร่ผลงานหรือข้อมูลที่สาธารณชนควรรับทราบอย่างชัดเจน มากน้อยเพียงใด	0.00%	2.50%	12.50%	85.00%	94.20

E8 หน่วยงานที่ท่านติดต่อ มีช่องทางรับฟังคำติชมหรือความคิดเห็นเกี่ยวกับการดำเนินงาน/การให้บริการ หรือไม่				100.00
หัวข้อการประเมิน	มี	ไม่มี	คะแนน	
หน่วยงานที่ท่านติดต่อ มีช่องทางรับฟังคำติชมหรือความคิดเห็นเกี่ยวกับการดำเนินงาน/การให้บริการหรือไม่	100.00%	0.00%	100.00	

E9 หน่วยงานที่ท่านติดต่อ มีการชี้แจงและตอบคำถาม เมื่อมีข้อกังวลสงสัยเกี่ยวกับการดำเนินงานได้อย่างชัดเจน มากน้อยเพียงใด					93.38
หัวข้อการประเมิน	น้อยที่สุดหรือไม่มีเลย	น้อย	มาก	มากที่สุด	คะแนน

E9 หน่วยงานที่ท่านติดต่อ มีการชี้แจงและตอบคำถาม เมื่อมีข้อกังวลสงสัยเกี่ยวกับการดำเนินงานได้อย่างชัดเจน มากน้อยเพียงใด					93.38
หัวข้อการประเมิน	น้อยที่สุดหรือไม่มีเลย	น้อย	มาก	มากที่สุด	คะแนน
หน่วยงานที่ท่านติดต่อ มีการชี้แจงและตอบคำถาม เมื่อมีข้อกังวลสงสัยเกี่ยวกับการดำเนินงานได้อย่างชัดเจน มากน้อยเพียงใด	0.00%	2.50%	15.00%	82.50%	93.38

E10 หน่วยงานที่ท่านติดต่อ มีช่องทางให้ผู้มาติดต่อร้องเรียนการทุจริตของเจ้าหน้าที่ในหน่วยงานหรือไม่				95.00
หัวข้อการประเมิน	มี	ไม่มี	คะแนน	
หน่วยงานที่ท่านติดต่อ มีช่องทางให้ผู้มาติดต่อร้องเรียนการทุจริตของเจ้าหน้าที่ในหน่วยงานหรือไม่	95.00%	5.00%	95.00	

E11 เจ้าหน้าที่ของหน่วยงานที่ท่านติดต่อ มีการปรับปรุงคุณภาพการปฏิบัติงาน/การให้บริการให้ดีขึ้นมากน้อยเพียงใด					95.05
หัวข้อการประเมิน	น้อยที่สุดหรือไม่มีเลย	น้อย	มาก	มากที่สุด	คะแนน
เจ้าหน้าที่ของหน่วยงานที่ท่านติดต่อ มีการปรับปรุงคุณภาพการปฏิบัติงาน/การให้บริการให้ดีขึ้นมากน้อยเพียงใด	0.00%	0.00%	15.00%	85.00%	95.05

E12 หน่วยงานที่ท่านติดต่อ มีการปรับปรุงวิธีการและขั้นตอนการดำเนินงาน/การให้บริการดีขึ้น มากน้อยเพียงใด					93.35
หัวข้อการประเมิน	น้อยที่สุดหรือไม่มีเลย	น้อย	มาก	มากที่สุด	คะแนน
หน่วยงานที่ท่านติดต่อ มีการปรับปรุงวิธีการและขั้นตอนการดำเนินงาน/การให้บริการดีขึ้น มากน้อยเพียงใด	0.00%	5.00%	10.00%	85.00%	93.35

E13 หน่วยงานที่ท่านติดต่อ มีการนำเทคโนโลยีมาใช้ในการดำเนินงาน/การให้บริการ ให้เกิดความสะดวกรวดเร็วมากขึ้น หรือไม่				100.00
หัวข้อการประเมิน	มี	ไม่มี	คะแนน	
หน่วยงานที่ท่านติดต่อ มีการนำเทคโนโลยีมาใช้ในการดำเนินงาน/การให้บริการ ให้เกิดความสะดวกรวดเร็วมากขึ้น หรือไม่	100.00%	0.00%	100.00	

E14 หน่วยงานที่ท่านติดต่อ เปิดโอกาสให้ผู้รับบริการ ผู้มาติดต่อ หรือผู้มีส่วนได้ส่วนเสีย เข้าไปมีส่วนร่วมในการปรับปรุงพัฒนาการดำเนินงาน/การให้บริการของหน่วยงานได้ดีขึ้น มากน้อยเพียงใด					91.68
หัวข้อการประเมิน	น้อยที่สุดหรือไม่มีเลย	น้อย	มาก	มากที่สุด	คะแนน

E14 หน่วยงานที่ท่านติดต่อ เปิดโอกาสให้ผู้รับบริการ ผู้มาติดต่อ หรือผู้มีส่วนได้ส่วนเสีย เข้าไปมีส่วนร่วมในการปรับปรุงพัฒนาการดำเนินงาน/การให้บริการของหน่วยงานได้ดีขึ้น มากน้อยเพียงใด					91.68
หัวข้อการประเมิน	น้อยที่สุดหรือไม่มีเลย	น้อย	มาก	มากที่สุด	คะแนน
หน่วยงานที่ท่านติดต่อ เปิดโอกาสให้ผู้รับบริการ ผู้มาติดต่อ หรือผู้มีส่วนได้ส่วนเสีย เข้าไปมีส่วนร่วมในการปรับปรุงพัฒนาการดำเนินงาน/การให้บริการของหน่วยงานได้ดีขึ้น มากน้อยเพียงใด	0.00%	7.50%	10.00%	82.50%	91.68

E15 หน่วยงานที่ท่านติดต่อ มีการปรับปรุงการดำเนินงาน/การให้บริการ ให้มีความโปร่งใสมากขึ้น มากน้อยเพียงใด					95.03
หัวข้อการประเมิน	น้อยที่สุดหรือไม่มีเลย	น้อย	มาก	มากที่สุด	คะแนน
หน่วยงานที่ท่านติดต่อ มีการปรับปรุงการดำเนินงาน/การให้บริการ ให้มีความโปร่งใสมากขึ้น มากน้อยเพียงใด	0.00%	2.50%	10.00%	87.50%	95.03

ตัวชี้วัดย่อยที่ 9.1 ข้อมูลพื้นฐาน

ข้อมูลพื้นฐาน

ข้อ	ประเด็นการตรวจ	ความคิดเห็น	คะแนน
O1	โครงสร้าง		100.00
O2	ข้อมูลผู้บริหาร		100.00
O3	อำนาจหน้าที่		100.00
O4	แผนยุทธศาสตร์หรือแผนพัฒนาหน่วยงาน		100.00
O5	ข้อมูลการติดต่อ	แบบฟอร์มติดต่อควรไว้ด้านล่างที่อยู่อบต. เพื่อให้ดูได้ง่าย ไม่เบียดเสียดกันเกินไปนัก หรืออาจนำออก เนื่องจากมีช่องทางดังกล่าวอยู่แล้วในเว็บ	100.00
O6	กฎหมายที่เกี่ยวข้อง		100.00

ข่าวประชาสัมพันธ์

ข้อ	ประเด็นการตรวจ	ความคิดเห็น	คะแนน
O7	ข่าวประชาสัมพันธ์		100.00

การปฏิสัมพันธ์ข้อมูล

ข้อ	ประเด็นการตรวจ	ความคิดเห็น	คะแนน
O8	Q&A		100.00

ข้อ	ประเด็นการตรวจ	ความคิดเห็น	คะแนน
O9	Social Network		100.00

ตัวชี้วัดย่อยที่ 9.2 การบริหารงาน

แผนการดำเนินงาน

ข้อ	ประเด็นการตรวจ	ความคิดเห็น	คะแนน
O10	แผนดำเนินงานประจำปี		100.00
O11	รายงานการกำกับติดตามการดำเนินงานประจำปี รอบ 6 เดือน		100.00
O12	รายงานผลการดำเนินงานประจำปี		100.00

การปฏิบัติงาน

ข้อ	ประเด็นการตรวจ	ความคิดเห็น	คะแนน
O13	คู่มือหรือมาตรฐานการปฏิบัติงาน		100.00

การให้บริการ

ข้อ	ประเด็นการตรวจ	ความคิดเห็น	คะแนน
O14	คู่มือหรือมาตรฐานการให้บริการ		100.00
O15	ข้อมูลเชิงสถิติการให้บริการ		100.00
O16	รายงานผลการสำรวจความพึงพอใจการให้บริการ		100.00
O17	E-Service		100.00

ตัวชี้วัดย่อยที่ 9.3 การบริหารเงินงบประมาณ

แผนการใช้จ่ายงบประมาณประจำปี

ข้อ	ประเด็นการตรวจ	ความคิดเห็น	คะแนน
O18	แผนการใช้จ่ายงบประมาณประจำปี		100.00
O19	รายงานการกำกับติดตามการใช้จ่ายงบประมาณ ประจำปี รอบ 6 เดือน		100.00
O20	รายงานผลการใช้จ่ายงบประมาณประจำปี		100.00

การจัดซื้อจัดจ้างหรือการจัดหาพัสดุ

ข้อ	ประเด็นการตรวจ	ความคิดเห็น	คะแนน
O21	แผนการจัดซื้อจัดจ้างหรือแผนการจัดหาพัสดุ		100.00

ข้อ	ประเด็นการตรวจ	ความคิดเห็น	คะแนน
O22	ประกาศต่าง ๆ เกี่ยวกับการจัดซื้อจัดจ้างหรือการจัดหาพัสดุ		100.00
O23	สรุปผลการจัดซื้อจัดจ้างหรือการจัดหาพัสดุรายเดือน		100.00
O24	รายงานผลการจัดซื้อจัดจ้างหรือการจัดหาพัสดุประจำปี		100.00

ตัวชี้วัดย่อยที่ 9.4 การบริหารและพัฒนาทรัพยากรบุคคล

การบริหารและพัฒนาทรัพยากรบุคคล

ข้อ	ประเด็นการตรวจ	ความคิดเห็น	คะแนน
O25	นโยบายการบริหารทรัพยากรบุคคล	-	100.00
O26	การดำเนินการตามนโยบายการบริหารทรัพยากรบุคคล	-	100.00
O27	หลักเกณฑ์การบริหารและพัฒนาทรัพยากรบุคคล	-	100.00
O28	รายงานผลการบริหารและพัฒนาทรัพยากรบุคคลประจำปี	-	100.00

ตัวชี้วัดย่อยที่ 9.5 การส่งเสริมความโปร่งใส

การจัดการเรื่องร้องเรียนการทุจริต

ข้อ	ประเด็นการตรวจ	ความคิดเห็น	คะแนน
O29	แนวปฏิบัติการจัดการเรื่องร้องเรียนการทุจริตและประพฤติมิชอบ		100.00
O30	ช่องทางแจ้งเรื่องร้องเรียนการทุจริตและประพฤติมิชอบ		100.00
O31	ข้อมูลเชิงสถิติเรื่องร้องเรียนการทุจริตและประพฤติมิชอบ		100.00

การเปิดโอกาสให้เกิดการมีส่วนร่วม

ข้อ	ประเด็นการตรวจ	ความคิดเห็น	คะแนน
O32	ช่องทางการรับฟังความคิดเห็น		100.00
O33	การเปิดโอกาสให้เกิดการมีส่วนร่วม		100.00

ตัวชี้วัดย่อยที่ 10.1 การดำเนินการเพื่อป้องกันการทุจริต

เจตจรรยาบรรณของผู้บริหาร

ข้อ	ประเด็นการตรวจ	ความคิดเห็น	คะแนน
O34	นโยบายไม่รับของขวัญ (No Gift Policy)		100.00
O35	การมีส่วนร่วมของผู้บริหาร		100.00

การประเมินความเสี่ยงเพื่อป้องกันการทุจริต

ข้อ	ประเด็นการตรวจ	ความคิดเห็น	คะแนน
036	การประเมินความเสี่ยงการทุจริตประจำปี		100.00
037	การดำเนินการเพื่อจัดการความเสี่ยงการทุจริต		100.00

การเสริมสร้างวัฒนธรรมองค์กร

ข้อ	ประเด็นการตรวจ	ความคิดเห็น	คะแนน
038	การเสริมสร้างวัฒนธรรมองค์กร ตามมาตรฐานทางจริยธรรม		100.00

แผนปฏิบัติการป้องกันการทุจริต

ข้อ	ประเด็นการตรวจ	ความคิดเห็น	คะแนน
039	แผนปฏิบัติการป้องกันการทุจริต		100.00
040	รายงานการกำกับติดตามการดำเนินการป้องกันการทุจริตประจำปี รอบ 6 เดือน		100.00
041	รายงานผลการดำเนินการป้องกันการทุจริตประจำปี		100.00

ตัวชี้วัดย่อยที่ 10.2 มาตรการภายในเพื่อป้องกันการทุจริต

มาตรการส่งเสริมความโปร่งใสและป้องกันการทุจริตภายในหน่วยงาน

ข้อ	ประเด็นการตรวจ	ความคิดเห็น	คะแนน
042	มาตรการส่งเสริมคุณธรรมและความโปร่งใสภายในหน่วยงาน	-	100.00
043	การดำเนินการตามมาตรการส่งเสริมคุณธรรมและความโปร่งใสภายในหน่วยงาน	-	100.00

ผู้ตอบแบบวัดการรับรู้ของผู้มีส่วนได้ส่วนเสียภายนอก

อายุ	ชาย	หญิง	อื่นๆ
ต่ำกว่า 20 ปี	0	0	0
20 – 30 ปี	3	1	0
31 – 40 ปี	2	3	0
41 – 50 ปี	6	7	0
51 – 60 ปี	10	6	0
มากกว่า 60 ปี	2	0	0
ระดับการศึกษา	ชาย	หญิง	อื่นๆ
ประถมศึกษาหรือต่ำกว่า	7	5	0
มัธยมศึกษาหรือเทียบเท่า	10	10	0
อนุปริญญาหรือเทียบเท่า	2	0	0
ปริญญาตรีหรือเทียบเท่า	4	2	0
สูงกว่าปริญญาตรี	0	0	0
อื่น ๆ	0	0	0
ติดต่อหน่วยงาน	ชาย	หญิง	อื่นๆ
บุคคลทั่วไป	18	12	0
หน่วยงานของรัฐ	1	4	0
องค์กรธุรกิจ	0	0	0
อื่น ๆ	4	1	0

ผู้ตอบแบบวัดการรับรู้ของผู้มีส่วนได้ส่วนเสียภายใน

อายุ	ชาย	หญิง	อื่นๆ
ต่ำกว่า 20 ปี	0	0	0
20 - 30 ปี	2	1	0
31 - 40 ปี	4	6	0
41 - 50 ปี	5	6	0
51 - 60 ปี	1	5	0
มากกว่า 60 ปี	0	0	0
ระดับการศึกษา	ชาย	หญิง	อื่นๆ
ประถมศึกษาหรือต่ำกว่า	0	0	0
มัธยมศึกษาหรือเทียบเท่า	0	1	0
อนุปริญญาหรือเทียบเท่า	3	0	0
ปริญญาตรีหรือเทียบเท่า	7	10	0
สูงกว่าปริญญาตรี	2	7	0
อื่น ๆ	0	0	0

สภาพแวดล้อมการทำงานของเจ้าหน้าที่ในหน่วยงานภาครัฐ ประจำปี 2565

จำนวนบุคลากร

ความสุขในการทำงาน

